

仕 様 書

品名 簡易絶縁形金属皮膜固定抵抗器

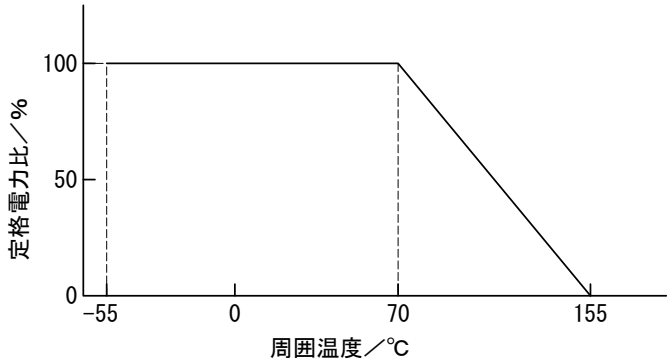
形番 RTL

管理No. RTL-D-0001L

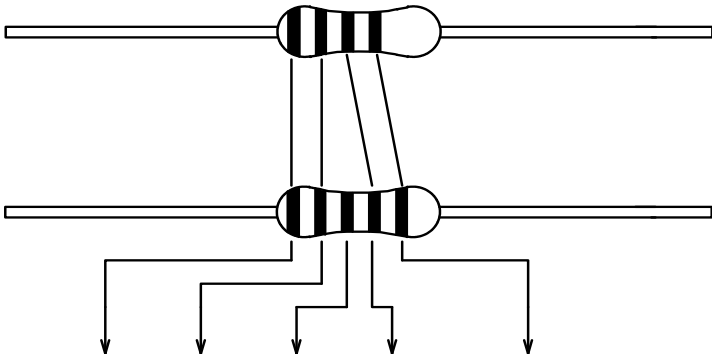
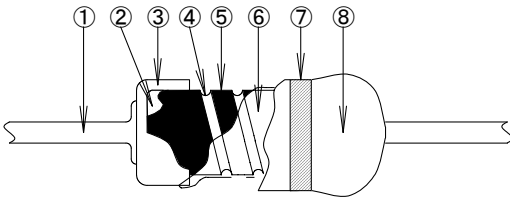
日付 2020年11月20日

北 陸 電 気 工 業 株 式 会 社
コ ン プ ー ネ ン ト 事 業 本 部
皮 膜 工 場

本仕様書に記載の内容は予告なく変更する場合がありますので、お問合わせの際には表紙に記載の品名、形番及び管理No. をご連絡戴けますようお願い致します。尚、本仕様は参考仕様ですので、製品のご使用に際しましては納入仕様書の取り交しをお願い致します。

RTL製品規格		No.RTL-D-0001L													
項目	内容														
1. 適用	本規格は、簡易絶縁形金属皮膜固定抵抗器RTL形について適用する。														
2. 形番構成	形番は、次のように構成する。 例 <table border="1" style="margin-left: auto; margin-right: auto;"> <tr> <td style="text-align: center;">RTL</td> <td style="text-align: center;">1/4</td> <td style="text-align: center;">C3</td> <td style="text-align: center;">10 kΩ</td> <td style="text-align: center;">F</td> <td style="text-align: center;">TU,TP</td> </tr> <tr> <td style="text-align: center;">形名</td> <td style="text-align: center;">定格電力</td> <td style="text-align: center;">抵抗 温度係数</td> <td style="text-align: center;">公称抵抗値</td> <td style="text-align: center;">抵抗値 許容差</td> <td style="text-align: center;">加工,包装等</td> </tr> </table>			RTL	1/4	C3	10 kΩ	F	TU,TP	形名	定格電力	抵抗 温度係数	公称抵抗値	抵抗値 許容差	加工,包装等
RTL	1/4	C3	10 kΩ	F	TU,TP										
形名	定格電力	抵抗 温度係数	公称抵抗値	抵抗値 許容差	加工,包装等										
3. 定格 1)各種定格	各種定格については、表1に示す。														
表1-1															
項目		内容													
種類	RTL1/4	RTL1/2													
定格電力	1/4 W(0.25 W)	1/2 W(0.5 W)													
耐電圧	400 V	600 V													
定格周囲温度	70 °C														
使用温度範囲	-55 °C~+155 °C														
抵抗値許容差	D級(±0.5%),F級(±1%),G級(±2%),J級(±5%)														
抵抗温度係数	C2(±50 ppm/°C),C3(±100 ppm/°C),C4(±200 ppm/°C)														
抵抗値範囲	10 Ω~100 kΩ														
表1-2															
項目		内容													
種類	RTL1														
定格電力	1 W(1.0 W)														
耐電圧	600 V														
定格周囲温度	70 °C														
使用温度範囲	-55 °C~+155 °C														
抵抗値許容差	D級(±0.5%),F級(±1%),G級(±2%),J級(±5%)														
抵抗温度係数	C2(±50 ppm/°C),C3(±100 ppm/°C),C4(±200 ppm/°C)														
抵抗値範囲	10 Ω~100 kΩ														
<p>※ D級(±0.5%)は各サイズ 100 Ω~100 kΩの範囲で可能</p> <p>※ 定格電力とは、周囲温度-55 °C~70 °Cにおいて、連続負荷できる最大電力のことである。周囲温度が70 °Cを超える場合には、図1.負荷軽減曲線に従い負荷軽減を行うこととする。</p>															
															
<p>定格電圧とは、周囲温度-55 °C~70 °Cにおいて連続して印加可能な直流または、交流電圧(商用周波数の実効値)の最大値のことであり、次式より算出した値をもって定格電圧とする。</p>															

RTL製品規格		No.RTL-D-0001L																																																																																																																																																
項目	内容																																																																																																																																																	
4. 公称抵抗値	$\text{定格電圧[V]} = \sqrt{\text{定格電力(W)} \times \text{公称抵抗値}(\Omega)}$																																																																																																																																																	
	公称抵抗値は、以下に示す表2. E-24, E-96シリーズの基本数値に、 10^4 、 10^5 、 10^6 、 10^7 、 10^8 を乗じた値とする。																																																																																																																																																	
	表2. E-24, E-96シリーズ																																																																																																																																																	
	<table border="1"> <thead> <tr> <th>シリーズ</th> <th colspan="10">基本数値</th> </tr> </thead> <tbody> <tr> <td rowspan="3">E-24</td> <td>1.0</td><td>1.1</td><td>1.2</td><td>1.3</td><td>1.5</td><td>1.6</td><td>1.8</td><td>2.0</td><td>2.2</td><td>2.4</td> </tr> <tr> <td>2.7</td><td>3.0</td><td>3.3</td><td>3.6</td><td>3.9</td><td>4.3</td><td>4.7</td><td>5.1</td><td>5.6</td><td>6.2</td> </tr> <tr> <td>6.8</td><td>7.5</td><td>8.2</td><td>9.1</td><td></td><td></td><td></td><td></td><td></td><td></td> </tr> <tr> <td rowspan="12">E-96</td> <td>1.00</td><td>1.02</td><td>1.05</td><td>1.07</td><td>1.10</td><td>1.13</td><td>1.15</td><td>1.18</td><td>1.21</td><td>1.24</td> </tr> <tr> <td>1.27</td><td>1.30</td><td>1.33</td><td>1.37</td><td>1.40</td><td>1.43</td><td>1.47</td><td>1.50</td><td>1.54</td><td>1.58</td> </tr> <tr> <td>1.62</td><td>1.65</td><td>1.69</td><td>1.74</td><td>1.78</td><td>1.82</td><td>1.87</td><td>1.91</td><td>1.96</td><td>2.00</td> </tr> <tr> <td>2.05</td><td>2.10</td><td>2.15</td><td>2.21</td><td>2.26</td><td>2.32</td><td>2.37</td><td>2.43</td><td>2.49</td><td>2.55</td> </tr> <tr> <td>2.61</td><td>2.67</td><td>2.74</td><td>2.80</td><td>2.87</td><td>2.94</td><td>3.01</td><td>3.09</td><td>3.16</td><td>3.24</td> </tr> <tr> <td>3.32</td><td>3.40</td><td>3.48</td><td>3.57</td><td>3.65</td><td>3.74</td><td>3.83</td><td>3.92</td><td>4.02</td><td>4.12</td> </tr> <tr> <td>4.22</td><td>4.32</td><td>4.42</td><td>4.53</td><td>4.64</td><td>4.75</td><td>4.87</td><td>4.99</td><td>5.11</td><td>5.23</td> </tr> <tr> <td>5.36</td><td>5.49</td><td>5.62</td><td>5.76</td><td>5.90</td><td>6.04</td><td>6.19</td><td>6.34</td><td>6.49</td><td>6.65</td> </tr> <tr> <td>6.81</td><td>6.98</td><td>7.15</td><td>7.32</td><td>7.50</td><td>7.68</td><td>7.87</td><td>8.06</td><td>8.25</td><td>8.45</td> </tr> <tr> <td>8.66</td><td>8.87</td><td>9.09</td><td>9.31</td><td>9.53</td><td>9.76</td><td></td><td></td><td></td><td></td> </tr> </tbody> </table>	シリーズ	基本数値										E-24	1.0	1.1	1.2	1.3	1.5	1.6	1.8	2.0	2.2	2.4	2.7	3.0	3.3	3.6	3.9	4.3	4.7	5.1	5.6	6.2	6.8	7.5	8.2	9.1							E-96	1.00	1.02	1.05	1.07	1.10	1.13	1.15	1.18	1.21	1.24	1.27	1.30	1.33	1.37	1.40	1.43	1.47	1.50	1.54	1.58	1.62	1.65	1.69	1.74	1.78	1.82	1.87	1.91	1.96	2.00	2.05	2.10	2.15	2.21	2.26	2.32	2.37	2.43	2.49	2.55	2.61	2.67	2.74	2.80	2.87	2.94	3.01	3.09	3.16	3.24	3.32	3.40	3.48	3.57	3.65	3.74	3.83	3.92	4.02	4.12	4.22	4.32	4.42	4.53	4.64	4.75	4.87	4.99	5.11	5.23	5.36	5.49	5.62	5.76	5.90	6.04	6.19	6.34	6.49	6.65	6.81	6.98	7.15	7.32	7.50	7.68	7.87	8.06	8.25	8.45	8.66	8.87	9.09	9.31	9.53	9.76						
シリーズ	基本数値																																																																																																																																																	
E-24	1.0	1.1	1.2	1.3	1.5	1.6	1.8	2.0	2.2	2.4																																																																																																																																								
	2.7	3.0	3.3	3.6	3.9	4.3	4.7	5.1	5.6	6.2																																																																																																																																								
	6.8	7.5	8.2	9.1																																																																																																																																														
E-96	1.00	1.02	1.05	1.07	1.10	1.13	1.15	1.18	1.21	1.24																																																																																																																																								
	1.27	1.30	1.33	1.37	1.40	1.43	1.47	1.50	1.54	1.58																																																																																																																																								
	1.62	1.65	1.69	1.74	1.78	1.82	1.87	1.91	1.96	2.00																																																																																																																																								
	2.05	2.10	2.15	2.21	2.26	2.32	2.37	2.43	2.49	2.55																																																																																																																																								
	2.61	2.67	2.74	2.80	2.87	2.94	3.01	3.09	3.16	3.24																																																																																																																																								
	3.32	3.40	3.48	3.57	3.65	3.74	3.83	3.92	4.02	4.12																																																																																																																																								
	4.22	4.32	4.42	4.53	4.64	4.75	4.87	4.99	5.11	5.23																																																																																																																																								
	5.36	5.49	5.62	5.76	5.90	6.04	6.19	6.34	6.49	6.65																																																																																																																																								
	6.81	6.98	7.15	7.32	7.50	7.68	7.87	8.06	8.25	8.45																																																																																																																																								
	8.66	8.87	9.09	9.31	9.53	9.76																																																																																																																																												
	5. 製品寸法 1) 寸法																																																																																																																																																	
		表3. 寸法表																																																																																																																																																
	(mm)																																																																																																																																																	
	<table border="1"> <thead> <tr> <th>形名</th> <th>加工記号</th> <th>本体長さ L</th> <th>本体径 D</th> <th>リード線長さ l</th> <th>リード線径 d</th> </tr> </thead> <tbody> <tr> <td>RTL1/4</td> <td>—</td> <td>6.4±0.8</td> <td>2.3±0.4</td> <td>27min.</td> <td>0.6 ±0.1</td> </tr> <tr> <td>RTL1/2</td> <td>B65</td> <td>9.5±1.1</td> <td>3.5±0.6</td> <td>38±3</td> <td>0.65±0.1</td> </tr> <tr> <td>RTL1</td> <td>—</td> <td>14.2±0.8</td> <td>4.8±0.4</td> <td>38±3</td> <td>1.0 ±0.1</td> </tr> </tbody> </table>	形名	加工記号	本体長さ L	本体径 D	リード線長さ l	リード線径 d	RTL1/4	—	6.4±0.8	2.3±0.4	27min.	0.6 ±0.1	RTL1/2	B65	9.5±1.1	3.5±0.6	38±3	0.65±0.1	RTL1	—	14.2±0.8	4.8±0.4	38±3	1.0 ±0.1																																																																																																																									
形名	加工記号	本体長さ L	本体径 D	リード線長さ l	リード線径 d																																																																																																																																													
RTL1/4	—	6.4±0.8	2.3±0.4	27min.	0.6 ±0.1																																																																																																																																													
RTL1/2	B65	9.5±1.1	3.5±0.6	38±3	0.65±0.1																																																																																																																																													
RTL1	—	14.2±0.8	4.8±0.4	38±3	1.0 ±0.1																																																																																																																																													
	※RTL1/2 以外の加工記号は、blank(指定無し)です。 ※L寸法は、D/2の位置にて測定する。																																																																																																																																																	
	抵抗体端面の塗装方法 端面のリード線取付け部は、外装被覆を施さなくて端面が露出してもよい。 その範囲は、端面曲面部の円弧角1/2までとする。																																																																																																																																																	
	円弧角の1/2																																																																																																																																																	

RTL製品規格		No.RTL-D-0001L																																																																																		
項目	内容																																																																																			
2)表示	表示は4本(G、J級)、または、5本(D、F級)カラーコード表示とする。																																																																																			
																																																																																				
	<table border="1"> <thead> <tr> <th rowspan="2">色名</th> <th colspan="3">抵抗値基本数値</th> <th rowspan="2">乗数</th> <th rowspan="2">抵抗値許容差</th> </tr> <tr> <th>第1数字</th> <th>第2数字</th> <th>第3数字</th> </tr> </thead> <tbody> <tr> <td>黒</td> <td>—</td> <td>0</td> <td>0</td> <td>—</td> <td>—</td> </tr> <tr> <td>茶</td> <td>1</td> <td>1</td> <td>1</td> <td>—</td> <td>F(±1%)</td> </tr> <tr> <td>赤</td> <td>2</td> <td>2</td> <td>2</td> <td>—</td> <td>G(±2%)</td> </tr> <tr> <td>橙</td> <td>3</td> <td>3</td> <td>3</td> <td>10³</td> <td>—</td> </tr> <tr> <td>黄</td> <td>4</td> <td>4</td> <td>4</td> <td>10⁴</td> <td>—</td> </tr> <tr> <td>緑</td> <td>5</td> <td>5</td> <td>5</td> <td>10⁵</td> <td>D(±0.5%)</td> </tr> <tr> <td>青</td> <td>6</td> <td>6</td> <td>6</td> <td>10⁶</td> <td>—</td> </tr> <tr> <td>紫</td> <td>7</td> <td>7</td> <td>7</td> <td>10⁷</td> <td>—</td> </tr> <tr> <td>灰</td> <td>8</td> <td>8</td> <td>8</td> <td>—</td> <td>—</td> </tr> <tr> <td>白</td> <td>9</td> <td>9</td> <td>9</td> <td>—</td> <td>—</td> </tr> <tr> <td>金</td> <td>—</td> <td>—</td> <td>—</td> <td>—</td> <td>J(±5%)</td> </tr> <tr> <td>銀</td> <td>—</td> <td>—</td> <td>—</td> <td>—</td> <td>—</td> </tr> </tbody> </table>			色名	抵抗値基本数値			乗数	抵抗値許容差	第1数字	第2数字	第3数字	黒	—	0	0	—	—	茶	1	1	1	—	F(±1%)	赤	2	2	2	—	G(±2%)	橙	3	3	3	10 ³	—	黄	4	4	4	10 ⁴	—	緑	5	5	5	10 ⁵	D(±0.5%)	青	6	6	6	10 ⁶	—	紫	7	7	7	10 ⁷	—	灰	8	8	8	—	—	白	9	9	9	—	—	金	—	—	—	—	J(±5%)	銀	—	—	—	—	—
色名	抵抗値基本数値				乗数	抵抗値許容差																																																																														
	第1数字	第2数字	第3数字																																																																																	
黒	—	0	0	—	—																																																																															
茶	1	1	1	—	F(±1%)																																																																															
赤	2	2	2	—	G(±2%)																																																																															
橙	3	3	3	10 ³	—																																																																															
黄	4	4	4	10 ⁴	—																																																																															
緑	5	5	5	10 ⁵	D(±0.5%)																																																																															
青	6	6	6	10 ⁶	—																																																																															
紫	7	7	7	10 ⁷	—																																																																															
灰	8	8	8	—	—																																																																															
白	9	9	9	—	—																																																																															
金	—	—	—	—	J(±5%)																																																																															
銀	—	—	—	—	—																																																																															
3)構造	製品の構造は、以下に示す。																																																																																			
																																																																																				
	図3. 構造図																																																																																			
	<table border="1"> <thead> <tr> <th>番号</th> <th>名称</th> <th>材質</th> </tr> </thead> <tbody> <tr> <td>①</td> <td>リード線</td> <td>電気用軟銅線(Sn-2Cu)</td> </tr> <tr> <td>②</td> <td>磁器</td> <td>アルミナ系セラミック</td> </tr> <tr> <td>③</td> <td>キャップ</td> <td>鉄:スズメッキ</td> </tr> <tr> <td>④</td> <td>カッティング溝</td> <td>—</td> </tr> <tr> <td>⑤</td> <td>抵抗膜</td> <td>金属皮膜</td> </tr> <tr> <td>⑥</td> <td>中塗り塗料</td> <td>フェノール系樹脂</td> </tr> <tr> <td>⑦</td> <td>カラーコード</td> <td>エポキシ系樹脂</td> </tr> <tr> <td>⑧</td> <td>外装樹脂</td> <td>エポキシ系樹脂</td> <td>色:茶</td> </tr> </tbody> </table>			番号	名称	材質	①	リード線	電気用軟銅線(Sn-2Cu)	②	磁器	アルミナ系セラミック	③	キャップ	鉄:スズメッキ	④	カッティング溝	—	⑤	抵抗膜	金属皮膜	⑥	中塗り塗料	フェノール系樹脂	⑦	カラーコード	エポキシ系樹脂	⑧	外装樹脂	エポキシ系樹脂	色:茶																																																					
番号	名称	材質																																																																																		
①	リード線	電気用軟銅線(Sn-2Cu)																																																																																		
②	磁器	アルミナ系セラミック																																																																																		
③	キャップ	鉄:スズメッキ																																																																																		
④	カッティング溝	—																																																																																		
⑤	抵抗膜	金属皮膜																																																																																		
⑥	中塗り塗料	フェノール系樹脂																																																																																		
⑦	カラーコード	エポキシ系樹脂																																																																																		
⑧	外装樹脂	エポキシ系樹脂	色:茶																																																																																	

		RTL製品規格	No.RTL-D-0001L	
項目	内容			
6. 特性及び、 試験方法	特性及び、試験方法は、表3. 特性表に示す。 表3. 特性表			
	番号	項目	規格値	試験方法(JIS C 5201-1)
	1	抵抗値	D級(±0.5 %) F級(±1 %) G級(±2 %) J級(±5 %)	4.5 項によります。
	2	抵抗温度 特性	C2(±50 ppm/°C) C3(±100 ppm/°C) C4(±200 ppm/°C)	常温(t1)での抵抗値(R1)を基準としt1+100 °C (t2)との抵抗値(R2)の差より抵抗温度係数を算出する。 T.C.R.=((R2-R1)/R1)/(t2-t1) × 10 ⁶ ppm/°C
	3	短時間 過負荷	1)許容変化率 ±(0.5 %+0.05 Ω以内 2)外観に著しい異常が無い こと。 3)表示が判読できること。	4.13 項によります。 定格電圧の 2.5 倍、5 s
	4	耐電圧	1)せん絡、焼損、絶縁破壊 等の異常が無いこと。 2)許容変化率 ±(0.5 %+0.05 Ω以内	抵抗器を金属製のVブロックの谷間に置き、抵抗器の 両端子とVブロックの間に、表 1 定格表の耐電圧値を 60 s+10/-0s、印加する。電圧上昇率 100 V/s
	5	端子 強度	1)リード線の切れ、端子の ゆるみの無いこと 2)許容変化率 ±(0.5 %+0.05 Ω以内	4.16 項によります。 1)引張力 1/4,1/2;10 N 1 W ;20 N 2)時間 10 s±1 s
	ねじり 強度			4.16 項によります。 1)ねじり角度 360 ° 2)回数 5 回 (0 ° → 360 ° → 0 °を2回とする)
	曲げ 強度			曲げ力 5 N 曲げ回数 2 回 (0 ° → +90 ° → 0 ° → -90 ° → 0 °)
	6	耐振性	1)許容変化率 ±(0.5 %+0.05 Ω以内 2)機械的損傷が無いこと。	振動周波数 10 Hz ~ 55 Hz、 全振幅 1.5 mm X、Y、Z 方向に各 2 時間行う
7	はんだ 耐熱性	1)許容変化率 ±(0.5 %+0.05 Ω以内 2)機械的損傷の無いこと。 3)外観に著しい変化の無い こと。	4.18 項によります。 はんだ温度 260 °C±5 °C、 浸せき時間 10 s±1 s 又は はんだ温度 350 °C±10 °C、 浸せき時間 3.5 s±0.5 s	
8	はんだ付性	浸せきしたところまで表面 の円周方向の 95 %以上が新 しいはんだで覆われている こと。	4.17 項によります。 1)はんだ温度 245 °C±5 °C 2)はんだ浸せき時間 5.0 s±0.5 s 3)前処理は適用しない。	
9	低温貯蔵	1)許容変化率 ±(0.5 %+0.05 Ω以内 2)外観に著しい異常がない こと。 3)表示が判読できること。	4.23.4 項によります。 1)試験温度 -55 °C±3 °C 2)保持時間 24 h+4/-0 h	

		RTL製品規格	No.RTL-D-0001L
項目	内容		
表3. 特性表(続き)			
番号	項目	規格値	試験方法
10	温度 サイクル	1)許容変化率 ±(0.5 %+0.05 Ω)以内 2)機械的損傷がないこと。 3)表示が判読できること。	4.19 項によります。 試験温度 -55 ℃ ± 3 ℃(30 min)~ 室温 (2~3 min) ~ +155 ℃± 3 ℃ (30 min)~ 室温(2~3 min) 試験回数 5 サイクル
11	高温高湿 (定常状態)	1)許容変化率 ±(1.5 %+0.05 Ω)以内 2)外観に著しい異常がない こと。 3)表示が判読できること。	4.24 項によります。 1)温度 40 ℃±2 ℃ 2)相対湿度 90 %~95 % 3)試験時間 1 000 h+48/-0 h 定格電力を90分 ON 30分 OFF
12	耐久性 (定格負荷)	1)許容変化率 ±(2.0 %+0.05 Ω)以内 2)外観に著しい異常がない こと。 3)表示が判読できること。	4.25.1 項によります。 1)温度 70 ℃±2 ℃ 2)試験時間 1 000 h+48/-0 h 定格電力を90分ON30分OFF
13	耐溶剤性	1)外観に著しい異常がない こと。 2)表示が判読できること。	4.29 項によります。 1)溶剤 イソプロピルアルコール 2)温度 20 ℃~25 ℃ 3)時間 60 s±10 s
14	絶縁抵抗	10 000 MΩ以上	4.6.1.1 項によります。

RTL製品規格

No.RTL-D-0001L

項 目

内 容

7. テーピング

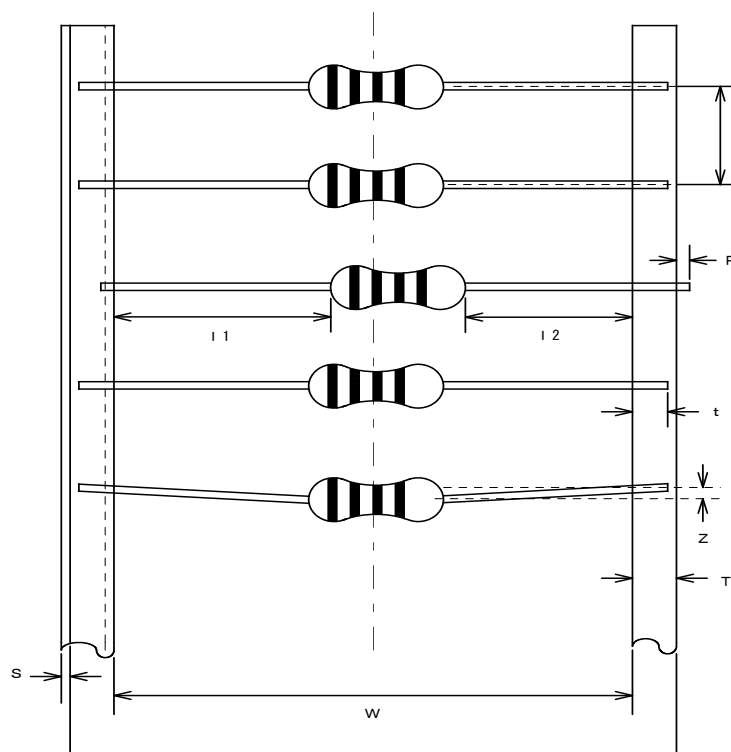
加工記号	加工種類	適用
TP	アキシャル・パナサートテーピング	1/4
TU	アキシャル・ユニバーサルテーピング	1/4
TU65	アキシャル・ユニバーサルテーピング	1/2

1)アキシャル・
パナサート
テーピング

[TP]

2)アキシャル・
ユニバーサル
テーピング

[TU,TU65]

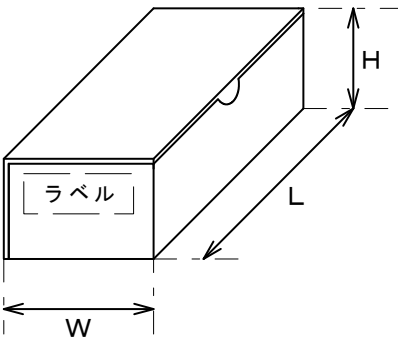


加工記号	形名	W	P	S
TP	RTL1/4	26+1.0/-0	5.0±0.3	0.8 以下
TU	RTL1/4	52±1.0	5.0±0.3	0.8 以下
TU65	RTL1/2			

(mm)

Z	l1 - l2	R	t	T
1.0 以下	1.0 以下	0	3.2 以上	6.0±1.0
1.0 以下	1.0 以下	0	3.2 以上	6.0±1.0

- ・累積ピッチの許容差は20ピッチで±2.0 mmとする。
- ・製品の配列に抜けは無いこととする。

RTL製品規格		No.RTL-D-0001L																																								
項目	内容																																									
8. 包装	包装数量は、以下のとおりとする。																																									
1) 包装数量	<table border="1"> <thead> <tr> <th rowspan="2">種類</th> <th rowspan="2">記号</th> <th rowspan="2">形態</th> <th colspan="3">数量</th> </tr> <tr> <th>RTL1/4</th> <th>RTL1/2</th> <th>RTL1</th> </tr> </thead> <tbody> <tr> <td>アキシャルパナサート テーピング</td> <td>TP</td> <td>箱詰</td> <td>2 000ヶ/箱</td> <td>—</td> <td>—</td> </tr> <tr> <td rowspan="2">アキシャルユニバーサル テーピング</td> <td>TU</td> <td>箱詰</td> <td>2 000ヶ/箱</td> <td>—</td> <td>—</td> </tr> <tr> <td>TU65</td> <td>箱詰</td> <td>—</td> <td>2 000ヶ/箱</td> <td>—</td> </tr> <tr> <td rowspan="2">ストレート(バラ)</td> <td>—</td> <td>袋詰</td> <td>200ヶ/袋</td> <td>—</td> <td>100ヶ/袋</td> </tr> <tr> <td>B65</td> <td>袋詰</td> <td>—</td> <td>200ヶ/袋</td> <td>—</td> </tr> </tbody> </table>					種類	記号	形態	数量			RTL1/4	RTL1/2	RTL1	アキシャルパナサート テーピング	TP	箱詰	2 000ヶ/箱	—	—	アキシャルユニバーサル テーピング	TU	箱詰	2 000ヶ/箱	—	—	TU65	箱詰	—	2 000ヶ/箱	—	ストレート(バラ)	—	袋詰	200ヶ/袋	—	100ヶ/袋	B65	袋詰	—	200ヶ/袋	—
種類	記号	形態	数量																																							
			RTL1/4	RTL1/2	RTL1																																					
アキシャルパナサート テーピング	TP	箱詰	2 000ヶ/箱	—	—																																					
アキシャルユニバーサル テーピング	TU	箱詰	2 000ヶ/箱	—	—																																					
	TU65	箱詰	—	2 000ヶ/箱	—																																					
ストレート(バラ)	—	袋詰	200ヶ/袋	—	100ヶ/袋																																					
	B65	袋詰	—	200ヶ/袋	—																																					
2) ラベル	ラベルには、最低限以下の事項を記載する。																																									
	<table border="1"> <thead> <tr> <th>種類</th> <th>記載事項</th> </tr> </thead> <tbody> <tr> <td>テーピング(パナサート)</td> <td>形番、数量、製造者略号、ロット識別番号</td> </tr> <tr> <td>テーピング(ユニバーサル)</td> <td>形番、数量、製造者略号、ロット識別番号</td> </tr> <tr> <td>ストレート</td> <td>形番、数量、製造者略号、ロット識別番号</td> </tr> </tbody> </table>					種類	記載事項	テーピング(パナサート)	形番、数量、製造者略号、ロット識別番号	テーピング(ユニバーサル)	形番、数量、製造者略号、ロット識別番号	ストレート	形番、数量、製造者略号、ロット識別番号																													
種類	記載事項																																									
テーピング(パナサート)	形番、数量、製造者略号、ロット識別番号																																									
テーピング(ユニバーサル)	形番、数量、製造者略号、ロット識別番号																																									
ストレート	形番、数量、製造者略号、ロット識別番号																																									
3) テーピング 箱寸法	 <p style="text-align: right;">(mm)</p> <table border="1"> <thead> <tr> <th>テーピング種類</th> <th>形名</th> <th>H</th> <th>W</th> <th>L</th> </tr> </thead> <tbody> <tr> <td>TP</td> <td>RTL1/4</td> <td>49±5</td> <td>49±5</td> <td>253±10</td> </tr> <tr> <td>TU</td> <td>RTL1/4</td> <td>45±5</td> <td>75±5</td> <td>253±10</td> </tr> <tr> <td>TU65</td> <td>RTL1/2</td> <td>80±5</td> <td>75±5</td> <td>350±10</td> </tr> </tbody> </table>					テーピング種類	形名	H	W	L	TP	RTL1/4	49±5	49±5	253±10	TU	RTL1/4	45±5	75±5	253±10	TU65	RTL1/2	80±5	75±5	350±10																	
テーピング種類	形名	H	W	L																																						
TP	RTL1/4	49±5	49±5	253±10																																						
TU	RTL1/4	45±5	75±5	253±10																																						
TU65	RTL1/2	80±5	75±5	350±10																																						

RTL製品規格		No.RTL-D-0001L
項 目	内 容	
9. 注意事項	<p>1) 抵抗器の保管について 抵抗器の保管環境は、室温0～30℃、湿度65%以下の条件が望ましく、高温高湿環境、ほこりの多い環境、塩素系・硫酸系ガス等有害ガスの多い環境での保管はお避け下さい。また、長期保管はなるべく避け、納入後1年以内にご使用下さい。</p> <p>2) 負荷条件について 負荷軽減曲線内で使用頂く場合であっても、抵抗器の自己発熱、周囲温度、他部品からの熱影響等を考慮し、長期間安定した状態でご使用の場合には十分な負荷ディレーティングをお願い致します。</p> <p>3) 抵抗器の取付位置について 本抵抗器の周囲に他の電子部品を配置する場合、本抵抗器より少なくとも5 mm以上の間隔をあけて配置下さい。</p> <p>4) 抵抗器のはんだ付けについて はんだ取付時には、はんだの熱影響がなるべく少なくなるようにして下さい。 はんだ条件は、最大温度265℃以下で11秒以内に終了するようにして下さい。 はんだゴテによる作業の場合は、コテ先温度 MAX.360℃以下、4秒以内で作業下さい。</p> <p>5) 抵抗器に加わる衝撃について 本抵抗器に強い衝撃が加わりますと破損の恐れがありますのでご注意下さい。 特に、自動挿入機をご使用の場合、実装時の衝撃により製品破損の恐れがありますので、抵抗器本体に強い衝撃が加わらないよう設備等調整を行って下さい。 また、高い位置からの落下は、避けて下さい。</p> <p>6) リード線の加工について リード線を曲げる場合、抵抗体及びリード線溶接部には強い力をかけないで下さい リード線の曲げ形状は、不自然な曲率にならないようご注意下さい。</p> <p>7) 環境影響物質について 本抵抗器には、クラス1オゾン層破壊物質、及び特定臭素系難燃剤(PBBOs、PBBs 等)を(直接含有、工程での使用も含め)一切使用しておりません。</p> <p>8) RoHS指令について 本抵抗器は、RoHS指令を満足している製品です。</p> <p>9) その他 本抵抗器は不燃性製品ではありませんのでご注意下さい。</p> <p>10) お願い事項</p> <ul style="list-style-type: none"> ・ 本仕様は部品単体での品質、性能を表すものであり、御使用に際しては貴社製品に実装された状態で必ず評価、確認を実施してください。 ・ 当製品は、一般電子機器(AV、家電、事務機器、情報・通信機器等)の汎用・標準的な用途のために設計・製造されたものです。輸送機器(列車、自動車、船舶等)、信号機器、医療機器、航空宇宙機器、電熱用品、燃焼、ガス機器、回転機器、防災・防犯機器等の機器において、当製品の不具合により人命その他の重大な損害発生が予測される場合は、以下のようなシステムによりフェールセーフ設計を行い、安全性の確保をお願いします。 <p style="margin-left: 20px;">* 保護回路、保護装置を設けたシステム * 冗長回路等を設けて単一故障では不安全とならないシステム</p>	